



Zobrazené gumové nárazníky
nie sú súčasťou dodávky.



Dostupný vo verzii odolnej voči
výbuchu (nájdete ho na str. 452).

Ručný reťazový kladkostroj s integrovaným postrkovým, alebo prevodovým pojazdom model Yalelift IT

Nosnosť 500 - 20000 kg

Kombinácia modelu Yalelift 360 s nízkym ručným
pojazdom poskytuje ešte väčšiu flexibilitu použitia
modelu Yalelift 360.

Vlastnosti

- Všetky zariadenia tohto typu do nosnosti 3000 kg sú vybavené jedným prameňom reťaze a jeho stavebná výška (rozmer A) bola ešte zmenšená. Ideálny pre použitie pod nízkymi stropmi a limitovanou výškou priestoru.
- Osvedčený a plynulý nastavovací systém umožňuje rýchlu a ľahkú montáž pojazdu.
- Pojazdy do 5 t sú v ponuke pre dva rozsahy nosníkov.
- Štandardom je rozsah A pre šírku príruby do 180 mm a pokrýva približne 80 % všetkých požiadaviek. Zmena na rozsah B pre šírku príruby do 300 mm je jednoduchá.
- Kolesá pojazdu sú konštruované pre maximálny sklon nosníka 14 % (DIN 1025 - časť 1), výborné valivé vlastnosti sú zaistené premazanými, uzavretými guľôčkovými ložiskami.
- Súčasťou dodávky je zariadenie proti pádu a preklopeniu.

Možnosti

- Nastaviteľná poistka proti preťaženiu.
- Zásobník reťaze.
- Verzia odolná voči korózii.
- Ochrana proti výbuchu
- Zariadenie pre blokovanie nosníka, na zaistenie nezaťaženého pojazdu na mieste (parkovacia poloha)

Technické údaje model Yalelift ITP/G

Model	EAN-kód 4025092*	Nosnosť v kg/ počet prameňov reťaze	Rozmer	Šírka prírubby nosníka b mm	Hrúbka prírubby nosníka t max. mm	Min. zakrivenie m	Hmotnosť pri štandardnom zdvihu (3m) - P kg	Hmotnosť pri štandardnom zdvihu (3m) - G kg	Hmotnosť pri štandardnom zdvihu (3m) s blokovacím zariadením - P kg	Hmotnosť pri štandardnom zdvihu (3m) s blokovacím zariadením - G kg
YLIT 500	*288255	500/1	A	50 - 180	19	0.9	20	24	26	31
YLIT 500	-	500/1	B	180 - 300	19	0.9	21	25	27	32
YLIT 1000	*292221	1000/1	A	50 - 180	19	0.9	27	32	35	40
YLIT 1000	-	1000/1	B	180 - 300	19	0.9	29	33	37	41
YLIT 2000	*291798	2000/1	A	58 - 180	19	1.15	44	49	52	57
YLIT 2000	-	2000/1	B	180 - 300	19	1.15	46	50	54	58
YLIT 3000	*291804	3000/1	A	74 - 180	27	1.5	77	82	86	91
YLIT 3000	-	3000/1	B	180 - 300	27	1.4	79	84	88	93
YLIT 5000	*291828	5000/2	A	98 - 180	27	2.0	125	130	135	140
YLIT 5000	-	5000/2	B	180 - 300	27	1.8	129	134	139	144
YLIT 10000	*080996	10000/3	B	125 - 310	40	1.8	-	202	-	212
YLIT 20000¹	*172325	20000/6	B	180 - 310	40	9.5	-	dopytom	-	dopytom

¹Rozmery žiadajte dopytom

P pri údajoch o hmotnosti = s postrkovým pojazdom

G pri údajoch o hmotnosti = s prevodovým pojazdom



Vedenie reťaze



Kvalitné, uzavreté guľôčkové ložiská a klzné vložky pre hladký a ľahký chod



Robustný kryt z ocelového plechu so štyrmi skrutkami, je odolný voči najtvrdším pracovným podmienkam.



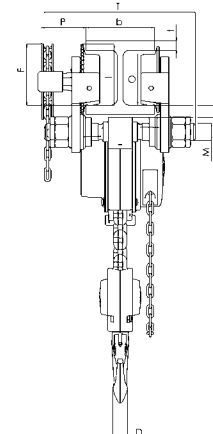
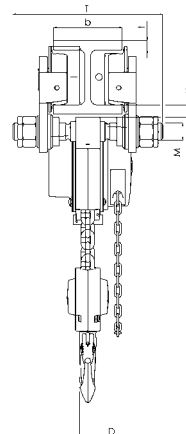
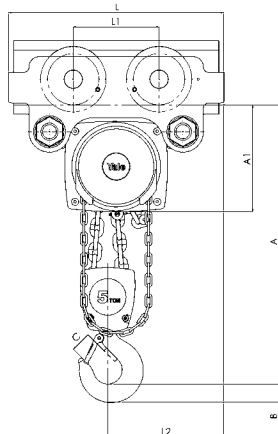
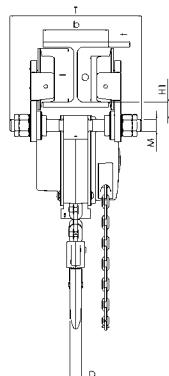
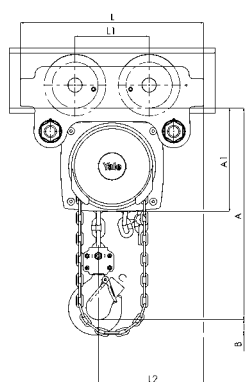
Precízne vyrobené reťazové koleso zaisťuje správny pohyb bremenevej reťaze.

INFO

Zdvíhacie zariadenia a pojazdy Yale nie sú konštruované na zdvíhanie osôb a používateľ ich týmto spôsobom je zakázané.

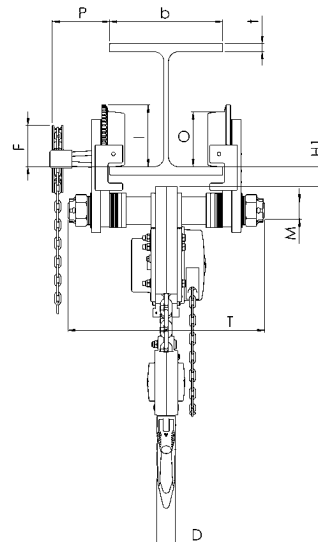
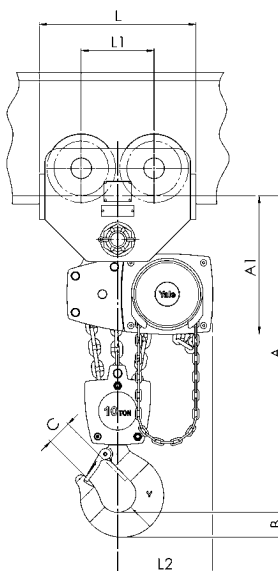
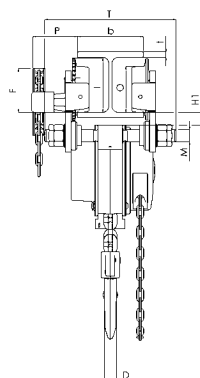
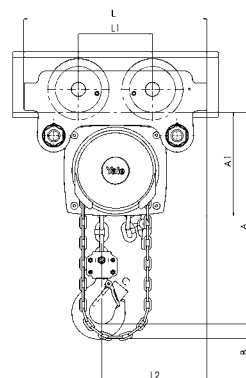
Rozmery model Yalelift IT

Model	YLIT 500	YLIT 1000	YLIT 2000	YLIT 3000	YLIT 5000	YLIT 10000
A min., mm	245	272	323	382	550	784
A1, mm	158	178	205,5	252	260,5	380
A2, mm	-	-	-	-	-	-
B, mm	17	22	30	38	45	68
C, mm	24	29	35	40	47	68
D, mm	14	19	22	30	37	50
F (Prevodový pojazd), mm	92	92	91	107	149,5	113
H1, mm	24,5	24	23,5	32	30,5	55
I (Postrkový pojazd), mm	71,5	71,5	95,5	131	142,5	169
I (Prevodový pojazd), mm	76,5	76,5	98	132,5	148,5	169
L, mm	270	310	360	445	525	430
L1, mm	130	130	150	180	209	200
L2, mm	159	175	207	256	283	261
L3, mm	-	-	-	-	-	-
L4, mm	-	-	-	-	-	-
M, mm	M 18	M 22	M 27	M 30	M 42	M 48
O, mm	60	60	80	112	125	150
P (Prevodový pojazd), mm	108	110	112	112	117	158
T (Priestor A), mm	280	290	305	320	364	-
T (Priestor B), mm	400	410	425	440	484	540



Model Yalelift ITP, 500 - 3000kg, jednopramenný

Model Yalelift ITP/ITG, 5000kg, dvojpamenný



Model Yalelift ITG, 500 - 3000kg, jednopramenný

Model Yalelift ITG, 10000kg, trojpamenný